

RICHTLIJNEN EN INHOUDEN EXAMENS RUITERBREVETTEN

INHOUDSTABEL

Inhoud

1. Inleiding	2
2. Vlaamse Hippische Sportbond	3
2.1. Ontstaan	3
2.2. Werking.....	3
3. Brevettenwerking	4
3.1. Examens	4
3.2. Verloop van de brevetafname	5
3.3. Eerste Graad = opdrachtenboekje: Wat kan ik al?.....	5
3.4. A-brevet	6
3.5. B-brevet	10
3.6. De dag zelf	13
4. Praktische afwerking.....	16
4.1. Aanvraag.....	16
4.2. De examendag.....	16
4.3. Achteraf	16
5. Nuttige adressen	17
5.1. Secretariaten	17
6. Documenten	17



Dit zijn de aandachtspunten.



1. Inleiding

De ruiterbrevetten hebben reeds een hele geschiedenis achter zich. Zij werden voor het eerst uitgereikt in de jaren '70. Het zou tot het einde van 1993 duren tot dezelfde normen ingevoerd werden voor alle erkende paardensportfederaties (LRV-VLP). Met de oprichting van de Vlaamse Hippische Sportbond (VHS) werden de vereisten waaraan op de respectievelijke niveaus moet worden voldaan vastgelegd in eindtermen, die beoordeeld worden door examinatoren van de VHS.

Het is duidelijk dat klare afspraken en een uniforme beoordeling belangrijk zijn voor een gedegen brevettenwerking. De inzet van de examinatoren is hierbij essentieel.

In deze richtlijnenbundel vind je alle informatie met betrekking tot een examen ruiterbrevetten.

Ruiterbrevetten zijn de eerste stappen in het opleidingsstramien.

Veel succes!

L. Vlaminck
voorzitter VHS

R. Steegmans
secretaris VHS



2. Vlaamse Hippische Sportbond

2.1. Ontstaan

Vanuit regelmatige contacten tussen de beide erkende Vlaamse ruitersportfederaties, Bomari en LRV werd op 12 november 1997 de Vlaamse Hippische Sportbond (VHS) opgericht. De doelstellingen van deze overkoepelende organisatie waren naast de eigen werking van de stichtende en toetredende leden:

- Een aanvullend en overkoepelend orgaan te zijn ter ondersteuning van de paardensport;
- Een aanvullend en overkoepelend orgaan te zijn waarbinnen de uniformisering van de basisopleiding en vorming kan besproken en gerealiseerd worden;
- Het gezond en medisch verantwoord paardrijden te bevorderen;
- Het tot stand komen van 'het officieel rijbewijs' voor ruiters en menners op de openbare weg te steunen;
- Actief mee te werken aan een regeling omtrent recreatie te paard in de natuur en de bossen, in samenwerking met de bevoegde instanties;
- Een spreekbuis te zijn tegenover de buitenwereld en de overheid ter bevordering van de kwaliteit van het paardrijden in alle disciplines.

2.2. Werking

Ondertussen sloten ook andere verenigingen zich aan bij de oprichters. De VLP, LRV en de vertegenwoordiging van de wedrennen vormt binnen de Vlaamse Hippische Sportbond nu het forum gebruikers van de Vlaamse Confederatie van het paard. Op deze manier hebben de gebruikers een kanaal om ook naar de overheid een stem uit te brengen.

In de vergaderingen komen volgende thema's regelmatig aan de orde:

- De situering van de groep gebruikers in het landschap van de paardenhouderij.
- De brevettenwerking met onder meer de menbrevetten en de uitwerking van de brevetten voor Amerikaanse Rijkunst;
- Agendapunten van de Vlaamse Confederatie van het paard.

3. Brevettenwerking

Alle instanties in de Vlaamse Gemeenschap die zich bezig houden met opleiding in de paardensport aanvaarden dezelfde normen enerzijds voor de rijvaardigheidsniveaus A-brevet en B-brevet, en anderzijds voor de kadervormingen initiator, instructeur B, trainer B en trainer A. De vereisten waaraan op de respectievelijke niveaus moet worden voldaan, zijn vastgelegd in eindtermen. Deze eindtermen zijn minimale doelen die op de verschillende niveaus moeten bereikt zijn. Het zijn doelen i.v.m. de kennis, de vaardigheid en de sportieve, ecologische en deontologische houding van de ruiter.

Als gevolg van deze overeenkomst kunnen alle organisatoren van brevettenwerking, onder bepaalde voorwaarden, beroep doen op een jury van de VHS (aangeduid door de erkende federaties). Deze jury oordeelt, via een examen, beslissend over het wel of niet behalen van het respectievelijk getuigschrift A-en/of B-brevet.

3.1. Examens

Examens kunnen onder verschillende vormen georganiseerd worden:

a) Gesloten examens:

Organisaties (clubs, verenigingen en privé-instanties) bieden ruiters/amazones voorbereidende lessen aan gegeven door een ervaren lesgever (bij voorkeur gediplomeerd), hebben eventueel paarden ter beschikking, coördineren de inschrijvingen en het verloop van het examen, enzoverder.

b) Open examens:

Deze examens staan open voor iedereen, d.w.z.: ruiters/amazones die voldoende rijvaardig zijn om de praktische proeven af te leggen en zelfstandig de theoretische bundel 'Ruiterbrevetten' hebben doorgenomen, kunnen zich inschrijven.

De organisatoren dienen hun kostprijs voor het examen duidelijk door te geven aan de betreffende federatie.

c) Gemengde examens:

Dit zijn gesloten examens waar externe kandidaten ook worden toegelaten. Hier dient eveneens de kostprijs voor het examen doorgegeven te worden aan de betreffende federatie.

OPGELET!!!

Alle ruiterbrevetten worden als 1 geheel beschouwd, het is NIET mogelijk om slechts examen af te leggen van 1 of meerdere onderdelen. Bijvoorbeeld enkel praktijk of enkel theorie of enkel praktijk springen afleggen kan NIET!

Uitzondering: Theorie en praktijk dressuur van het B-brevet. Dit in het kader van het bekomen van een dressuurlicentie VLP. Je krijgt een attest maar je zult nooit een B-brevet bekomen.

3.2. Verloop van de brevetafname

Een examendag bevat volgende onderdelen:

- Controle van de deelnamevoorwaarden en/of vrijstellingen;
- Overlopen van de dagorde;
- Theoretisch examen (schriftelijk en eventueel mondeling);
- Praktisch examen;
- Evaluatie (met deliberatie (indien van toepassing) en proclamatie).

3.3 Eerste Graad = opdrachtenboekje: Wat kan ik al?

Inleiding

Reeds langer wordt de nood gevoeld om ook de vorming in de maneges en clubs in Vlaanderen te onderbouwen met een degelijke structuur. Naast het cursusboek "Paardrijden – ruiterbrevetten" is er het "opdrachtenboekje" waarop de lesgevers uit de clubs kunnen terugvallen.

In dit "opdrachtenboekje: Wat kan ik al?" wordt aan de hand van didactische kleurrijke tekeningen de allereerste stappen in de omgang met paard en pony weergegeven. Kortom, je vindt er alles wat je moet kennen en kunnen voor het behalen van je Eerste Graad. Aanvullende theoretische informatie kan je terugvinden in het cursusboek 'paardrijden – ruiterbrevetten'.



Doelgroep

De beginnende ruiter/amazone.

Dit kan geïntegreerd worden tijdens sportkampen of lessenreeksen.

Ook is het bruikbaar gedurende het ganse jaar voor de lessen van deze doelgroep.

Wie beoordeelt?

Het is aan de gediplomeerde lesgevers uit de clubs om te beoordelen of de opdrachten correct en/of goed uitgevoerd kunnen worden. Dit kan door middel van een handtekening, stempel of eventueel met een woordje uitleg in de daarvoor voorziene ruimte per tekening.



De Eerste Graad wordt NIET door externe examinatoren (VHS) ruiterbrevetten afgenomen.

OPGELET!

De Eerste Graad is NIET gelijk aan het bekwaamheidsattest, meer info over het bekwaamheidsattest vind je terug op pagina 9 onder punt e) uitzonderingsregel.



3.4 A-brevet

Het examen bestaat uit een theoretische en een praktische proef waarbij je op alle onderdelen geslaagd moet zijn. Indien je niet geslaagd bent kan je vrijstellingen krijgen voor alle onderdelen waarop je geslaagd bent.

a) De theoretische proef:

De theoretische proef wordt in regel schriftelijk afgelegd en gaat altijd vooraf aan het praktijk examen. De examinerator zal vragen stellen over de volledige theorie van het A-brevet. Ook over het gedeelte dat bij het opdrachtenboekje "Wat kan ik al" hoort.

Een tweede gedeelte van de theoretische proef gaat over het onderdeel verkeer. Er kunnen meerkeuzevragen en open vragen gesteld worden. Je examen wordt de dag zelf nog door de examinerator verbeterd. Indien de examinerator het nodig vindt, kan hij/zij een bijkomende mondelinge proef voorstellen. De examinerator kan dan nagaan of je eventuele tekorten uit de schriftelijke proef mondeling kan aanvullen. Het examen kan niet op voorhand worden afgelegd worden door de organisator. In uitzonderlijke gevallen (bv. zware dyslexie) kan de theoretische proef in overleg met de examinerator volledig mondeling worden afgelegd. Dit moet, bij het inschrijven, aan de organisator gemeld worden. De organisator neemt hiervoor vooraf contact op met de examinerator.

b) De praktische proef

De examinerator heeft het recht elk onderdeel van de eindtermen te toetsen. Maar dit is niet verplicht. Het is dus niet nodig dat alle kandidaten in het bijzijn van de examinerator hun paard poetsen, vastbinden, halster aandoen enzoverder. De examinerator zal wel nagaan of je voldoende zelfstandig met het paard kan omgaan. Voor het gedeelte dressuur mogen er tot 4 kandidaten tegelijk het examen afleggen. De examinerator geeft hierbij instructies (in overeenstemming met de eindtermen). De examinerator zal oordelen of je voldoende bekwaam bent om een paard te berijden en te sturen. Je moet dus individueel de oefeningen kunnen rijden die de examinerator vraagt en los van de groep kunnen rijden. Er wordt een totaalbeoordeling gegeven voor praktijk dressuur.

De springproef gebeurt altijd na het dressuurexamen. De examinerator kijkt of je bekwaam bent om enkele kleine hindernissen op een veilige manier te nemen en dit zonder het paard te storen in de mond en in de rug. Ook voor de springproef geeft de examinerator een globale beoordeling en kijkt hierbij naar de houding van de ruiter op de sprong maar ook naar de houding tussen de sprongen. Verder wordt er gekeken naar de manier waarop je de hindernissen neemt: juiste lijn, wending goed uitrijden, tempo onder controle enzoverder.

Belangrijke noot: alle proeven worden gereden volgens het FEI-reglement van de specifieke discipline (uitzondering voor A-brevet: aangepast reglement met betrekking tot weigering (zie slagingscriteria)).

Voor het A-brevet wordt geen uniform gevraagd maar wel verzorgde ruiterkledij. Ook je paard moet netjes en verzorgd zijn. Bitloos rijden is niet toegestaan voor dressuur, wel voor springen.

c) De deliberatie en proclamatie

Enkel de examinator beslist over het wel of niet slagen van de kandidaten. Het resultaat wordt ingevuld op de verzamelstaat en ondertekend door de examinator. Enkel de globale uitslag wordt meegedeeld. Indien je niet geslaagd bent kan je vernemen of je al dan niet een vrijstelling behaald hebt. Je zal van de examinator de dag zelf een attest krijgen met je eventuele vrijstellingen. Dit attest is onbeperkt geldig en moet voorgelegd worden bij het herexamen.



Belangrijk!

Indien je de dag van het examen geen attest "bevestiging van resultaten" kan voorleggen aan de examinator kan je geen vrijstelling krijgen en moet het volledige examen afgelegd worden.


d) Eindtermen ruiterbrevet A

Toelatingsvoorwaarden: minimum 11 jaar zijn (kalenderjaar).

Theorie

De ruiter kent:

- de zinnen en zintuigen van het paard
- de belangrijkste uitwendige delen van het paard
- de belangrijkste kleuren en aftekeningen
- de belangrijkste rassen en types
- de voeding van het paard
- de juiste omgang met het paard
- de verzorging van het paard
- de uitrusting van paard en ruiter
- de juiste manier van op- en afzadelen
- de juiste manier van op- en afstijgen
- de rijbaan en de verschillende hoefslagfiguren
- de etiquette en afspraken
- de dressuurzit en de verlichte zit
- de soorten hulpen
- de eenvoudige hulpgeving
- de gangen van het paard
- het cavalettirijden
- de eerste sprong



De ruiter kent de verkeersreglementen en voorschriften in verband met ruiter en verkeer.

Praktijk:

De ruiter kan

- een paard op de juiste manier benaderen
- zelfstandig een halster aandoen, het paard van stal halen, vastbinden en poetsen
- zelfstandig op- en afzadelen
- zelfstandig op- en afstijgen
- in kleine groep volgende opdrachten uitvoeren:
 - enkele hoefslagfiguren rijden in stap, draf en galop
 - lichtrijden op het buitenbeen
 - doorzitten
 - in de wending aangelopperen
 - een overgang van galop naar halt maken over draf en stap
 - verlichte zit uitvoeren
- op een veilige manier 3 sprongen nemen over een hindernis, zonder het paard te storen. Eén vanuit draf en twee vanuit galop. Er wordt gelet op je houding op de sprong en tussen de sprongen enerzijds en op de manier waarop je naar de hindernis rijdt en erna weer verder rijdt.

De hoogtes zijn als volgt:

Voor paarden:

minimaal 60 cm en maximaal 70 cm

Voor pony's:

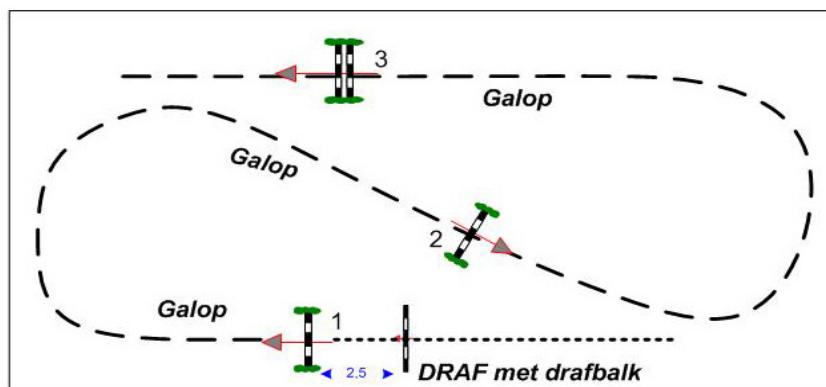
Type	Stokmaat	Min. hoogte	Max. hoogte
B-pony's	1,17m en minder dan 1,27m	40	50
C-pony's	1,27m en minder dan 1,37 m	50	60
D-pony's	1,37m tot en met 1,48 m	60	70

A-pony's zijn niet toegelaten.

Standaardparcours A-brevet

Draf - - - - -

Galop - - - - -



De examiner heeft het recht om na of voor elke sprong een cirkel te vragen. Bij voorkeur de deelnemers alleen in de piste laten springen. Indien dit niet mogelijk is moet er voor gezorgd worden dat de andere deelnemers niet storen.



Aandachtspunten bij het springen:

TECHNIEK VAN DE RUITER TIJDENS DE RIT		
HANDEN <ul style="list-style-type: none">• Te hard• Te hoog• Te laag• Teugels te kort/te lang• Niet stil• Steun op teugels	BENEN <ul style="list-style-type: none">• Stijgbeugel te lang/te kort• Hielen niet omlaag• Geen stille benen• Voeten te diep/niet diep genoeg in stijgbeugel• Benen te veel naar voor/ naar achter	POSITIE <ul style="list-style-type: none">• Romp naar voor/naar achter• Ellebogen teveel open• Pompen/onrustige romp• Blik niet in de lijn• Hoofd en rughouding onvoldoende• Voortdurend storende houding• Blijven staan
TECHNIEK RUITER TIJDENS DE SPRONG (uit de mond, uit de rug)		
HANDEN <ul style="list-style-type: none">• Teveel meegeven/contactverlies• Vaste hand op de schoft• Onvoldoende halsvrijheid• Te lange teugels	BENEN <ul style="list-style-type: none">• Niet stil• Omhooggetrokken hak• Ligging onderbenen	POSITIE (romp en hoofd) <ul style="list-style-type: none">• Teveel voorwaarts• Teveel achterwaarts• Storende verlichte zit• Staat recht• Storen in rug/mond (1x – 2x – 3x)• Hoofd niet voorwaarts• Voor het paard/pony springen

e) Uitzondering: het bekwaamheidsattest

Wedstrijdruiters vanaf 7 jaar en jonger dan 11 jaar dienen in het bezit te zijn van een bekwaamheidsattest (is NIET gelijk aan de Eerste Graad en NIET gelijk aan de bekwaamheidsproef LRV) om hun licentie te kunnen aanvragen bij VLP.

Het bekwaamheidsattest bestaat uit de praktijk van A-brevet waarbij je op beide onderdelen geslaagd moet zijn. Indien je niet geslaagd bent kan een vrijstelling bekomen worden alleen voor het onderdeel waarvoor je geslaagd bent. De ruiters ontvangen van de examiner, op de dag van het examen, het formulier BEKWAAMHEIDSATTEST, bevestiging van de resultaten (onbeperkt geldig). Indien je later nog je A-brevet wil behalen dien je enkel de theorie nog af te leggen van het A-brevet.

Je betaalt 12 euro voor het afleggen van de praktijk. Wanneer je je bekwaamheidsattest voorlegt moet je slechts 5 euro betalen voor de theorie van het A-brevet.

De bekwaamheidsproef LRV geeft vrijstelling voor het onderdeel springen van het bekwaamheidsattest VHS. Om in het bezit te zijn van het VHS-bekwaamheidsattest moet nog het onderdeel dressuur worden afgelegd.

Opgelet! Omgekeerd telt deze gelijkstelling niet.

3.5. B-brevet

Het examen bestaat uit 3 onderdelen: praktijk dressuur, praktijk springen en de theoretische proef. Je behaalt het B-brevet als je voor de 3 onderdelen geslaagd bent (50%). Indien je niet op alle onderdelen slaagt, moet je een herexamen afleggen. Je kunt vrijstellingen bekomen op de onderdelen waarvoor je geslaagd bent.

a) De theoretische proef

De theoretische proef wordt in regel schriftelijk afgelegd en gaat altijd vooraf aan het praktijk examen.

De examiner zal vragen stellen over de volledige theorie van het brevettenboek. Er kunnen dus ook nog vragen komen uit het gedeelte van het A-brevet. Enkel het onderdeel verkeer wordt niet meer bevraagd. Er kunnen meerkeuzevragen en open vragen gesteld worden. Je examen wordt de dag zelf nog door de examiner verbeterd.

Indien de examiner het nodig vindt, kan hij/zij een bijkomende mondelinge proef voorstellen. De examiner kan dan nagaan of de je eventuele tekorten uit de schriftelijke proef mondeling kan aanvullen.

Het examen kan niet op voorhand worden afgelegd door de organisator.

In uitzonderlijke gevallen (bv. zware dyslexie) kan de theoretische proef in overleg met de jury volledig mondeling worden afgelegd. Dit moet, bij het inschrijven, aan de organisator gemeld worden. De organisator neemt hiervoor vooraf contact op met de examiner.

b) De praktische proef

Je rijdt individueel de dressuurproef van het B-brevet. De examiner moet hierop een globale beoordeling geven maar zal zich baseren op de beoordeling van de verschillende onderdelen van de proef. Het examen is geen dressuurwedstrijd. De springproef bestaat uit het rijden van een parcours van 5 hindernissen. De examiner geeft een globale beoordeling en kijkt hierbij naar de houding van de ruiter op de sprong (uit de mond en uit de rug van het paard) maar ook naar de houding tussen de sprongen. Verder wordt er gekeken naar de manier waarop je het parcours rijdt: juiste lijn, wending goed uitrijden, juiste galop, tempo onder controle enzoverder.

Belangrijke noot: alle proeven worden gereden volgens het FEI-reglement van de specifieke discipline. Voor het B-brevet is het wedstrijduniform aangeraden. Ook je paard moet netjes en verzorgd zijn. Bitloos rijden is niet toegestaan voor dressuur, wel voor springen.

c) De deliberatie en proclamatie

Enkel de examiner beslist over het wel of niet slagen van de kandidaten. Het resultaat wordt ingevuld op de verzamelstaat en ondertekend door de examiner. Je behaalt het B-brevet als je voor alle onderdelen geslaagd bent. Enkel de globale uitslag wordt meegedeeld. Indien je niet geslaagd bent kan je vernemen op welk onderdeel je eventueel een vrijstelling hebt. Je zult van de examiner de dag zelf

een attest krijgen met je eventuele vrijstellingen. Dit attest is onbeperkt geldig en moet voorgelegd worden bij het herexamen.



Belangrijk!

Indien je de dag van het examen geen attest "bevestiging van resultaten" kan voorleggen aan de examinerator kan je geen vrijstelling krijgen en moet het volledige examen afgelegd worden.

d) Eindtermen ruiterbrevet B

Toelatingsvoorwaarden:


In het bezit zijn van het A-brevet.

Minimum 12 jaar zijn (kalenderjaar).

Theorie

De ruiter kent

- de periodieke en specifieke verzorging van het paard
- enkele symptomen van koliek
- specifieke uitrusting van het paard
- de juiste manier van bandageren
- de dressuurzit
- de gangwijzen en gangmaten
- de juiste manier van overgangen rijden
- enkele begrippen in verband met aanleuning
- enkele aandachtspunten bij stelling en buiging
- de belangrijkste punten uit het dressuurreglement
- de fasen van de sprong
- de verschillende soorten hindernissen
- de belangrijkste punten uit het springreglement



Praktijk

Dressuur

De ruiter kan op een behoorlijke manier de voorgeschreven dressuurproef rijden:

- Hij laat het paard voldoende voorwaarts bewegen in de drie gangwijzen.
- De ruiter is in staat om het paard dressuurmatig voor te stellen op een manier dat blijkt dat het paard aan de hulpen is, m.a.w. gehoorzaam aan de tussenkomst van de handen en aan de inwerking van de been- en gewichtshulpen (zit).
- De ruiter kan zijn paard rechtstellen op rechte lijnen. In wendingen en cirkels is het paard gesteld en gebogen.
- De ruiter kan laten zien dat het door hem/haar bereden paard voldoende goed reageert op halve en hele ophoudingen, afhankelijk van de gevraagde overgang.

Springen

De ruiter springt op een veilige manier een opgelegd parcours van 5 sprongen (4 hindernissen) zonder het paard te storen. Er wordt gekeken naar je houding op de sprong (uit de mond en uit de rug van het paard) maar ook naar je houding

tussen de sprongen. Verder wordt er gekeken de manier waarop je het parcours rijdt: juiste lijn, wending goed uitrijden, juiste galop, tempo onder controle enzoverder.

De hoogtes zijn als volgt:

Voor paarden:

Eerste sprong 70 cm alle andere sprongen maximaal 80 cm hoog en 90 cm breed

Voor pony's:

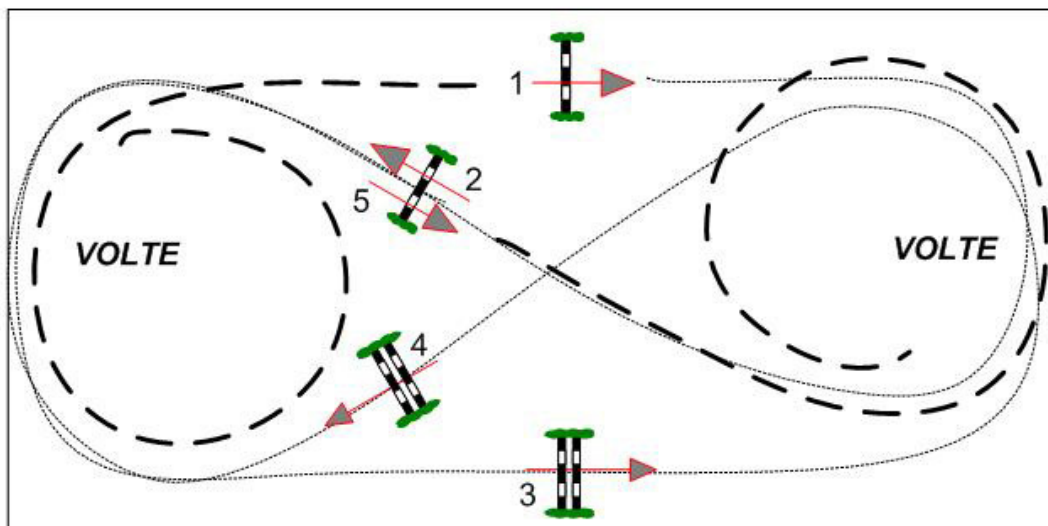
Type pony	Stokmaat	Eerste sprong	Andere sprongen	Max. breedte
B-pony's	1,17m en minder dan 1,27m	50	60	70
C-pony's	1,27m en minder dan 1,37 m	60	70	80
D-pony's	1,37m tot en met 1,48 m	70	80	90

A-pony's zijn niet toegelaten.

Standaardparcours B-brevet

Alles in galop -----

Begin en eindvolte - - - - -



Aandachtspunten bij het springen:

TECHNIEK VAN DE RUITER TIJDENS DE RIT		
HANDEN	BENEN	POSITIE
<ul style="list-style-type: none"> • Te hard • Te hoog • Te laag • Teugels te kort/te lang • Niet stil • Steun op teugels 	<ul style="list-style-type: none"> • Stijgbeugel te lang/te kort • Hielen niet omlaag • Geen stille benen • Voeten te diep/niet diep genoeg in stijgbeugel • Benen te veel naar voor/ naar achter 	<ul style="list-style-type: none"> • Romp naar voor/naar achter • Ellebogen teveel open • Pompen/onrustige romp • Blik niet in de lijn • Hoofd en rughouding onvoldoende • Voortdurend storende houding • Blijven staan
TECHNIEK RUITER TIJDENS DE SPRONG (uit de mond, uit de rug)		
HANDEN	BENEN	POSITIE (romp en hoofd)
<ul style="list-style-type: none"> • Teveel meegeven/contactverlies • Vaste hand op de schoft • Onvoldoende halsvrijheid • Te lange teugels 	<ul style="list-style-type: none"> • Niet stil • Omhooggetrokken hak • Ligging onderbenen 	<ul style="list-style-type: none"> • Teveel voorwaarts • Teveel achterwaarts • Storende verlichte zit • Staat recht • Storen in rug/mond (1x – 2x – 3x) • Hoofd niet voorwaarts • Voor het paard/pony springen

3.6. De dag zelf

Algemeen

De examinerator en zijn secretaris worden voorzien van drank.

Wanneer de examinerator en zijn secretaris een ganse dag examineren dient de organisator een maaltijd te voorzien.

Deelnemers die inschrijven voor A-en B-brevet, dienen beide examens te rijden. Het kan niet dat onmiddellijk en enkel het B-brevet wordt gereden.

Bij het afleggen van:

- B-brevet: dient A-brevet voorgelegd te worden
- Enkel theorie A-brevet: bekwaamheidsattest voorleggen
- Herexamens: attest "bevestiging van resultaten" voorleggen

Theorie

Er is een lokaal met voldoende zit- en schrijfplaatsen waarbij de kandidaten zodanig geplaatst kunnen worden dat ze noch onderling, noch door buitenstaanders 'gestoord' worden. Er is toezicht gedurende het ganse examen.

Praktijk

De rijpiste van +/- 20 op 40 is afgebakend, in behoorlijke staat en voorzien van lettertekens.

De nodige zitplaatsen voor de examinerator zijn voorzien. Voor de springproef van het A-brevet worden 3 sprongen opgesteld.

Het standaardparcours en de hoogtes vind je op pagina 8.

Voor het B-brevet plaatst men een parcours van 4 hindernissen. Het standaardparcours en de hoogtes vind je op pagina 12.



Opgelet!

Pony's hebben aangepaste hoogtes zowel voor het A- als B-brevet.

Zorg voor voldoende medewerkers om het parcours/hindernissen vlot te plaatsen.

Het is niet de taak van de examinerator om de deelnemers te laten inspringen.

Zowel de organisator als examinerator gedragen zich op een correcte wijze. Eventuele klachten worden schriftelijk gericht naar het secretariaat van de gecontacteerde federatie. Een daartoe bevoegde commissie zal de klachten behandelen.

c) Uniform en reglementen

Deelnemers zijn verplicht een ruiterspet en laarzen (of rijschoenen en chaps) te dragen. Wedstrijduniform is niet verplicht, wel wenselijk vanaf het niveau B-brevet.

Een verzorgd paard is noodzakelijk, vlechten (voor B-brevet) is wenselijk.

Voor de brevetafnames wordt het FEI wedstrijdreglement toegepast.

d) Aantallen

Voor een gecombineerd examen van A-brevet en/of Bekwaamheidattest:

Tot en met **20** kandidaten (examens) wordt als een halve dag beschouwd, vanaf 21 kandidaten (examens) als een volledige dag.

Maximum **40** kandidaten (examens) per dag worden toegestaan.

Voor een examen van enkel B-brevet of gecombineerd Bekwaamheidattest, A- &/of B-brevet:

Tot en met **15** kandidaten (examens) wordt als een halve dag beschouwd, vanaf 16 kandidaten (examens) als een volledige dag.

Maximum **30** kandidaten (examens) per dag worden toegestaan.



OPGELET!

Indien er meer kandidaten (examens) aanwezig zijn dan het toegestane maximum per dag, heeft de examinerator het recht op weigering.

Een kandidaat die zowel het A-brevet als het B-brevet aflegt op dezelfde dag, wordt aanzien als een deelnemer die 2 brevetafnames aflegt. Deze deelnemer wordt als 2 deelnemers aanzien.



3.8. Financieel

Aantal deelnemers: er zijn in totaal minstens 8 deelnemers vereist. Indien minder dient het tekort bijbetaald te worden door de organisator en moet de examinerator op de hoogte gebracht worden van het juiste aantal deelnemers.

Financiële afhandeling voor brevetexamens via VLP

De organisator is verantwoordelijk voor het afhandelen van de financiële verplichtingen. De examinerator ontvangt geen inschrijvingsgeld op de dag van het examen. De organisator krijgt een factuur van de VLP.

De VLP betaalt de examinerator.

Betaling jurylid:

- via factuur van de examinerator OF
- de examinerator krijgt een officiële vergoeding en ontvangt hiervoor een fiche 281.10 of 281.50.

Vergoedingen:

- Halve dag = 75 euro
- Volledige dag = 150 euro

Opmerking:

- o De toekenning van halve of volledige dag gebeurt aan de hand van de aantallen.

Kostprijs brevetten aan VLP/LRV voor de organisator:

- per examen = 12 euro
- bekwaamheidsattest = 12 euro
- attest B-dressuur = 12 euro
- herexamen = 5 euro
- aanvulling bekwaamheidsattest naar A-brevet (= enkel theorie A) = 5 euro

Opmerkingen:

- o Indien een ruiter zijn bekwaamheidsattest heeft behaald en nadien nog zijn A-brevet wenst te behalen (= enkel theorie) moet deze deelnemer niet betalen mits het voorleggen van het attest.
- o Indien een ruiter zijn attest B-dressuur heeft behaald en nadien toch nog het springen wil behalen om zo het B-brevet te behalen moet deze deelnemer 5 euro betalen.
- o Wanneer een deelnemer zowel het A-en B-brevet aflegt op dezelfde dag, start het examen best met theorie van het A-en B-brevet samen. Indien blijkt dat de persoon niet geslaagd is voor het A-brevet (zowel praktijk als theorie) dan wordt de theorie van het B-brevet als nietig verklaard en dient de deelnemer ook geen 12 euro te betalen voor het B-brevet (indien reeds betaald kan dit teruggegeven worden). Deze afname zal niet aangerekend worden.
- o Wanneer een deelnemer voor alle onderdelen niet is geslaagd dan wordt zijn volgende examen niet aanzien als een herexamen maar als een gewoon examen, dus 12 euro.

Financiële afhandeling voor brevetexamens via LRV

Neem contact op met het LRV-secretariaat.



Belangrijke info!

De organisator van brevettenexamens heeft het recht een meerprijs te vragen voor de lessen, verhuur van paarden, maaltijden, gebruik van piste, enzoverder. De kandidaten moeten weten dat de kost van het examen zelf 12 euro bedraagt en 5 euro voor een herexamen.

4. Praktische afwerking

4.1. Aanvraag



De organiserende vereniging of club vult het aanvraagformulier in via www.VLPclubs.be, minstens **2 maanden** voor hij het examen wenst te organiseren.

De betreffende federatie antwoordt of het examen kan doorgaan en welke examiner het examen zal afnemen. De examiner neemt op voorhand contact op met de organisator voor de nodige afspraken.

4.2. De examendag

De organisator is verantwoordelijk voor de coördinatie (timing, uurregeling, ontvangst van de examiner...) van het examen.



De organisator bezorgt de verzamelstaten **digitaal** ingevuld (naam, adres, geboortedatum) per brevet aan de examiner per mail of ter plaatse. Ook de protocollen bezorgt de organisator aan de examiner. Door een eenvoudige klik op de knop worden deze automatisch gegenereerd in www.VLPclubs.be. De organisator hoeft hiervoor enkel de deelnemerslijst in te vullen.

De examiner geeft geen protocollen mee aan de deelnemers maar engageert zich om aan alle niet geslaagden de nodige informatie te bezorgen.

De deelnemers hebben ook het recht om informatie te vragen.

De examiner geeft wel aan de ruiters met vrijstellingen het attest "bevestiging van resultaten" mee aan de niet geslaagden.

Opgelet!

De deelnemers moeten **verzekerd** zijn!

4.3. Achteraf



De examiner bezorgt **binnen de 7 dagen** aan het secretariaat van de betrokken federatie de verzamelstaat en het evaluatieformulier. Dit kan via www.vlpclubs.be. Het secretariaat van de betreffende federatie werkt de brevetten af en stuurt deze naar de organisator van het examen.

5. Nuttige adressen

5.1. Secretariaten



Sport & Recreatie

Landelijke Rijverenigingen (LRV), Waversebaan 99, 3050 Oud-Heverlee
rekeningnummer: BE62 7364 0368 4661

Tel. 016/47.99.61

Fax 016/47.99.85

E-mail: info@lrv.be

Website: www.lrv.be



Vlaamse Liga Paardensport (VLP), Klossestraat 64, 9052 Zwijnaarde
rekeningnummer: BE06 4410 6333 8122

Tel. 09/245.70.11

Fax 09/245.70.12

E-mail: info@vlp.be

Website: www.vlp.be

6. Documenten

- Info opdrachtenboekje 'Wat kan ik al?'(Bijlage 2);
- Rijvaardigheidsproef dressuur A-brevet (Bijlage 3);
- Rijvaardigheidsproef springen A-brevet (Bijlage 4)
- Dressuurprotocol B-brevet (Bijlage 5);
- Protocol springproef B-brevet (Bijlage 6);
- Slagingscriteria A- & B-brevet (Bijlage 7)
- Samenvatting belangrijkste items FEI wedstrijdreglement (Bijlage 15);
- Checklist voor de organisator (Bijlage 16).



Alle documenten zijn elektronisch beschikbaar bij:

m.coppin@lrv.be

frederic@vlp.be of www.vlp.be/brevettenwerking